

Starejši za starejše 2004 -2014

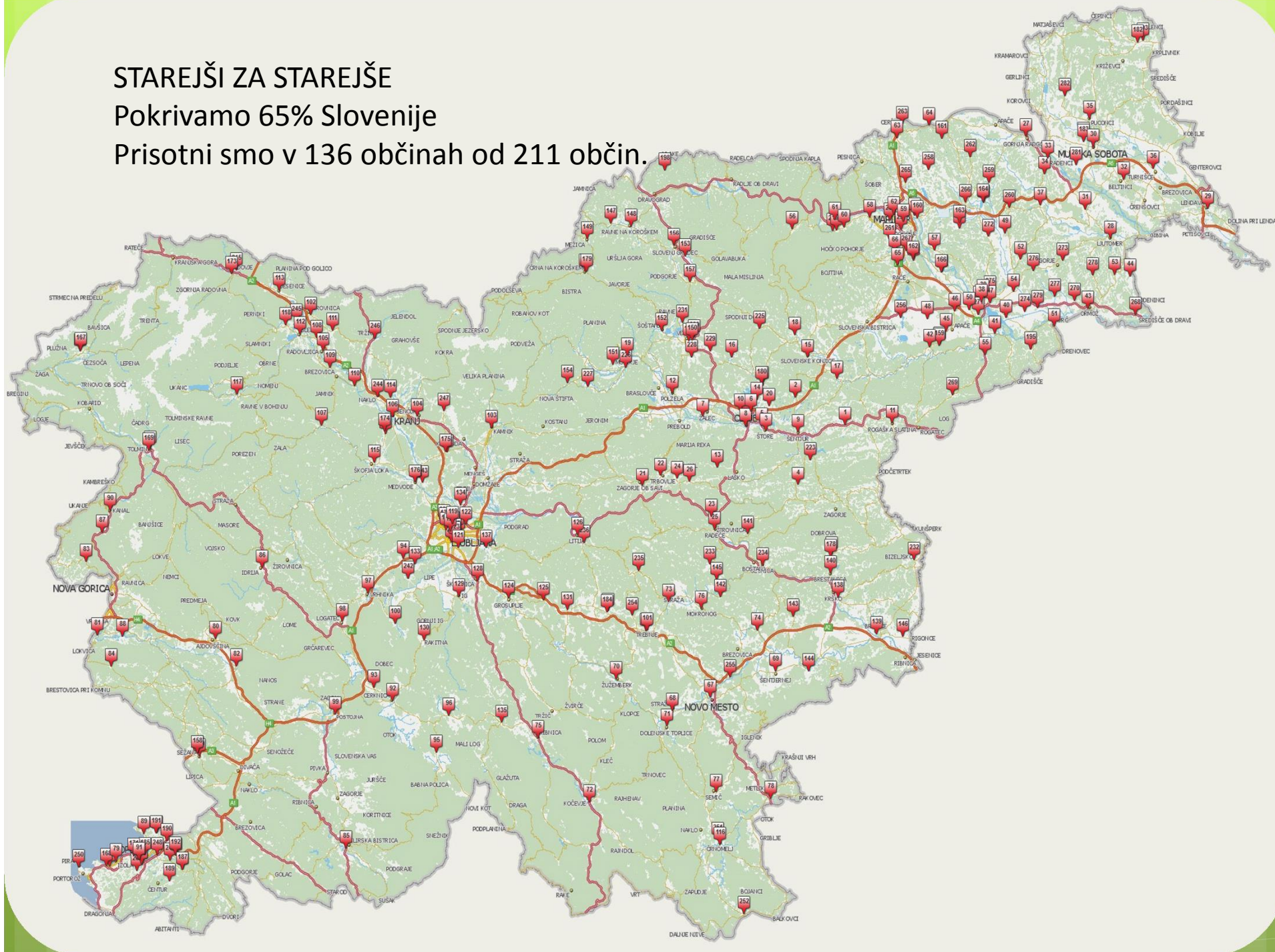
V projekt vključenih 142.661 (63%) 69+
Opravljenih 524.774 obiskov
Nudenih 119.468 pomoči

3.414 prostovoljk in prostovoljcev

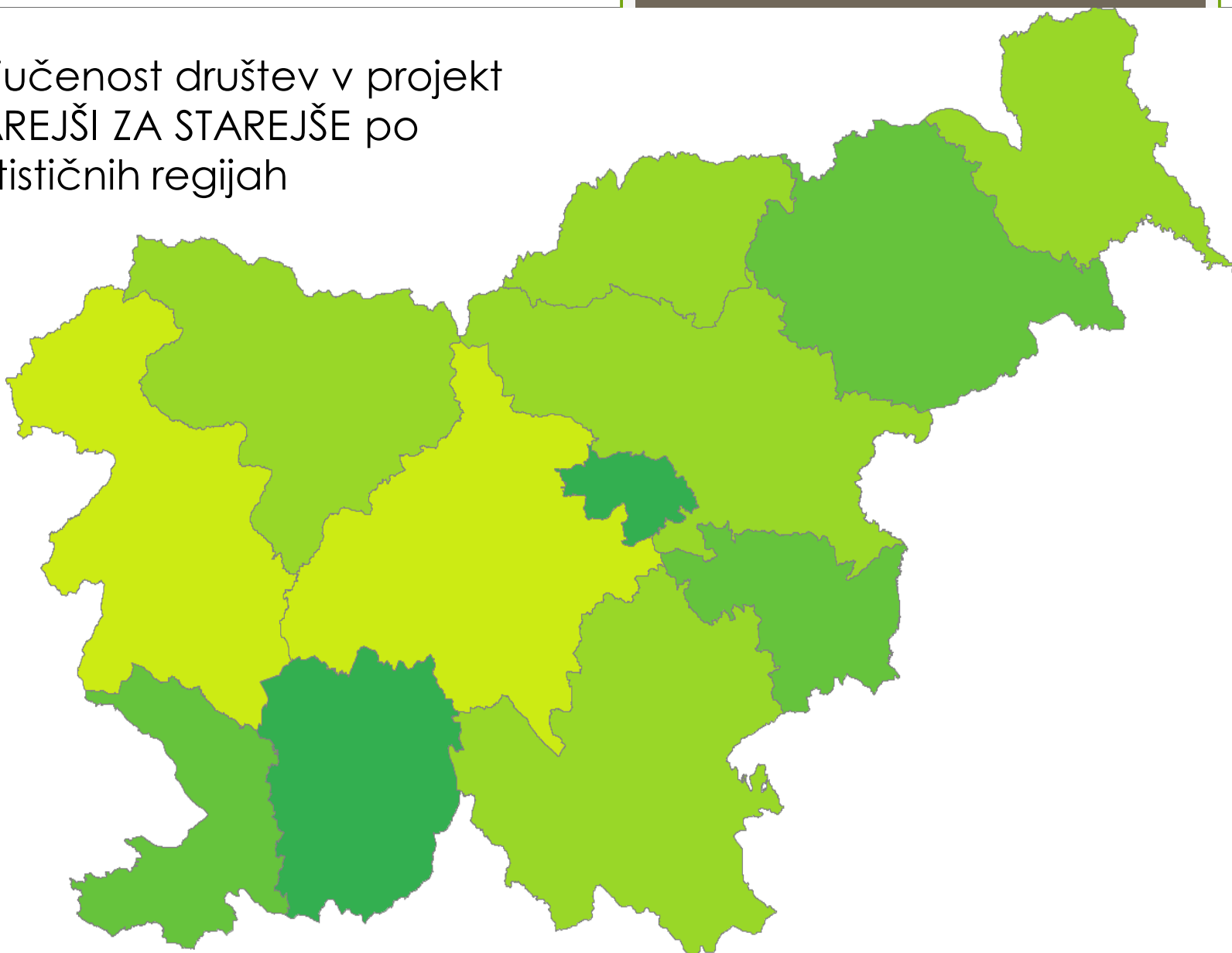
STAREJŠI ZA STAREJŠE

Pokrivamo 65% Slovenije

Prisotni smo v 136 občinah od 211 občin.



Vključenost društev v projekt
STAREJŠI ZA STAREJŠE po
statističnih regijah

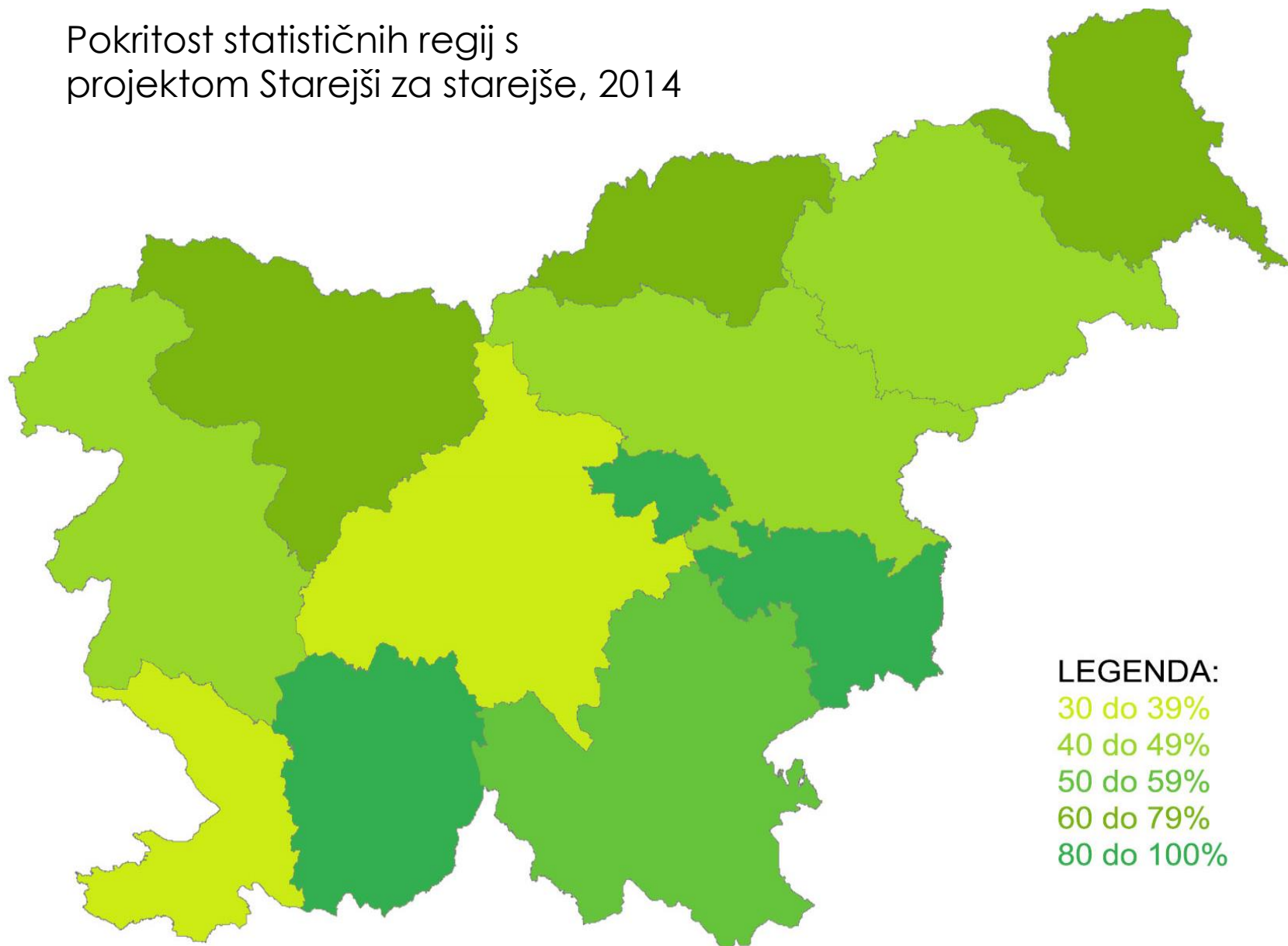


Severna Primorska ključenih 12 od 30 DU

Občine na Severnem Primorskem, ki še niso
pokrite s projektom Starejši za starejše

Nova Gorica	11 DU
Kobarid	1 DU
Šempeter Vrtojba	2 DU

Pokritost statističnih regij s
projektom Starejši za starejše, 2014



LEGENDA:
30 do 39%
40 do 49%
50 do 59%
60 do 79%
80 do 100%

Nekaj podatkov o starejših od 69 let na Severnem Primorskem (8287 vključenih)

- 27% živi samih
- 49% v paru
- 20% z otroki

- 2% v najemniških stanovanjih

- 43 % višje od pritličja
- 459 višje od 1.nadstropja

osamljeni

- 27% včasih
- 10% vedno

Dohodki

- 8% vedno zmanjka
- 11% včasih zmanjka

Zdravje starejših od 69 let

Projekt STAREJŠI ZA STAREJŠE

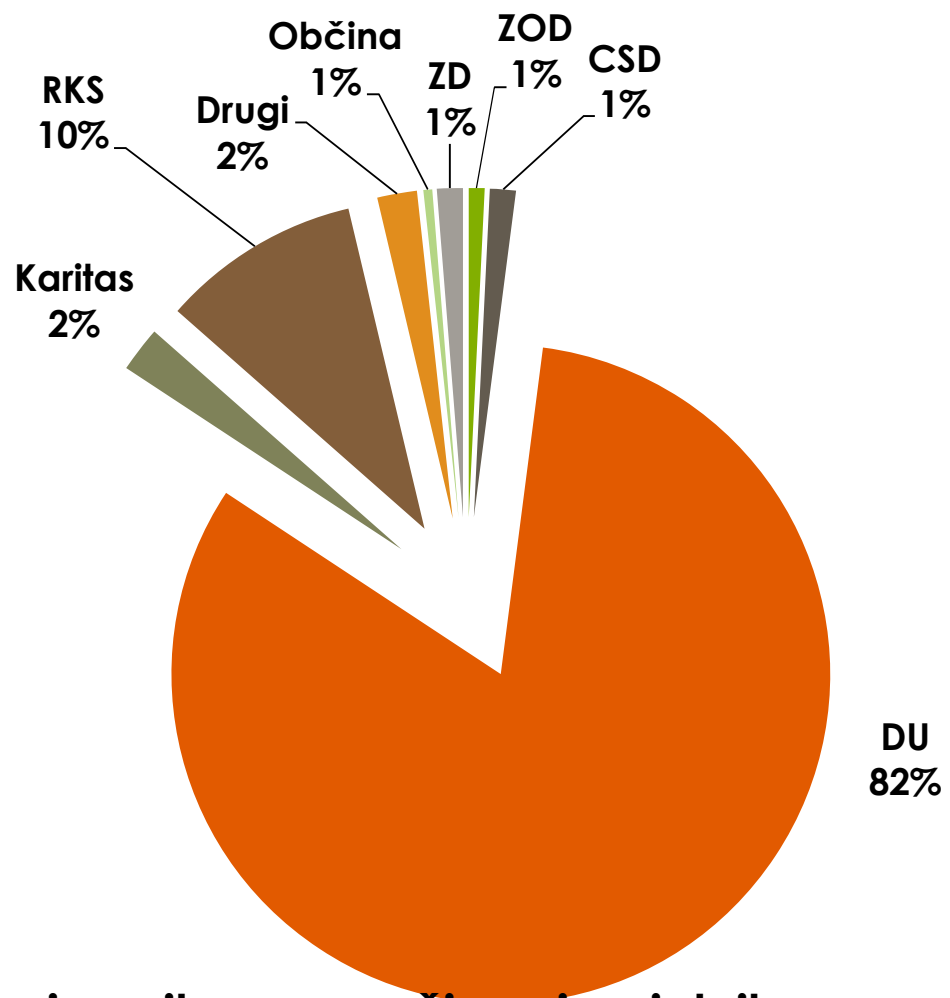
Se počutite zdrave?

	NE	ŠE KAR	DA
Vzhodna Slovenija	35,1	53,4	11,5
Zahodna Slovenija	23,4	57,7	18,9
Severna Primorska	27,9	59,0	13,1

V projekt od leta 2005
8.287 starejših od 69 let
(47%) v goriški statistični regiji

Leto 2014

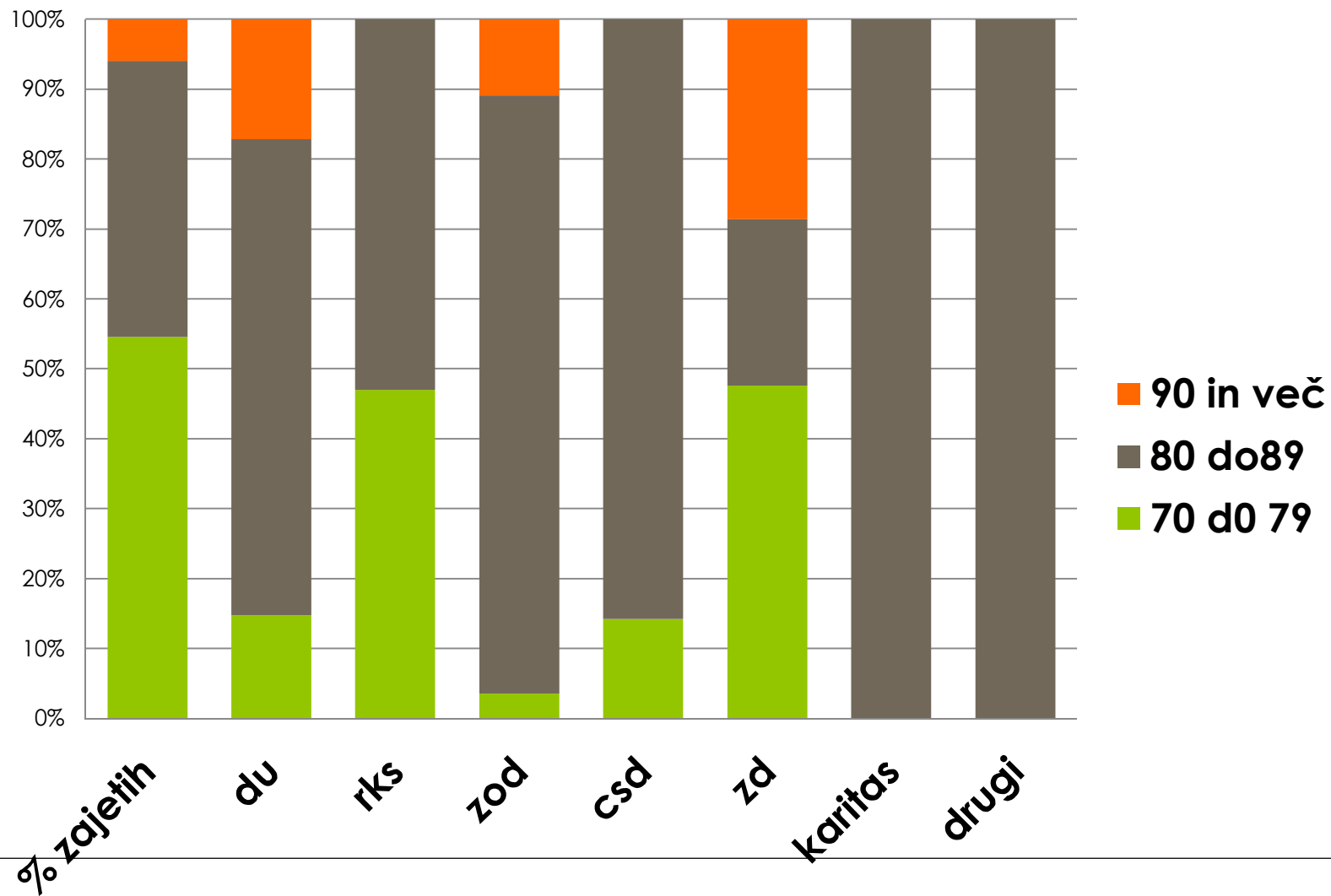
- “ 2.876 obiskanih
- “ 532 (18.5%) dobilo pomoč
1736 storitev, 51 v drugih
organizacijah

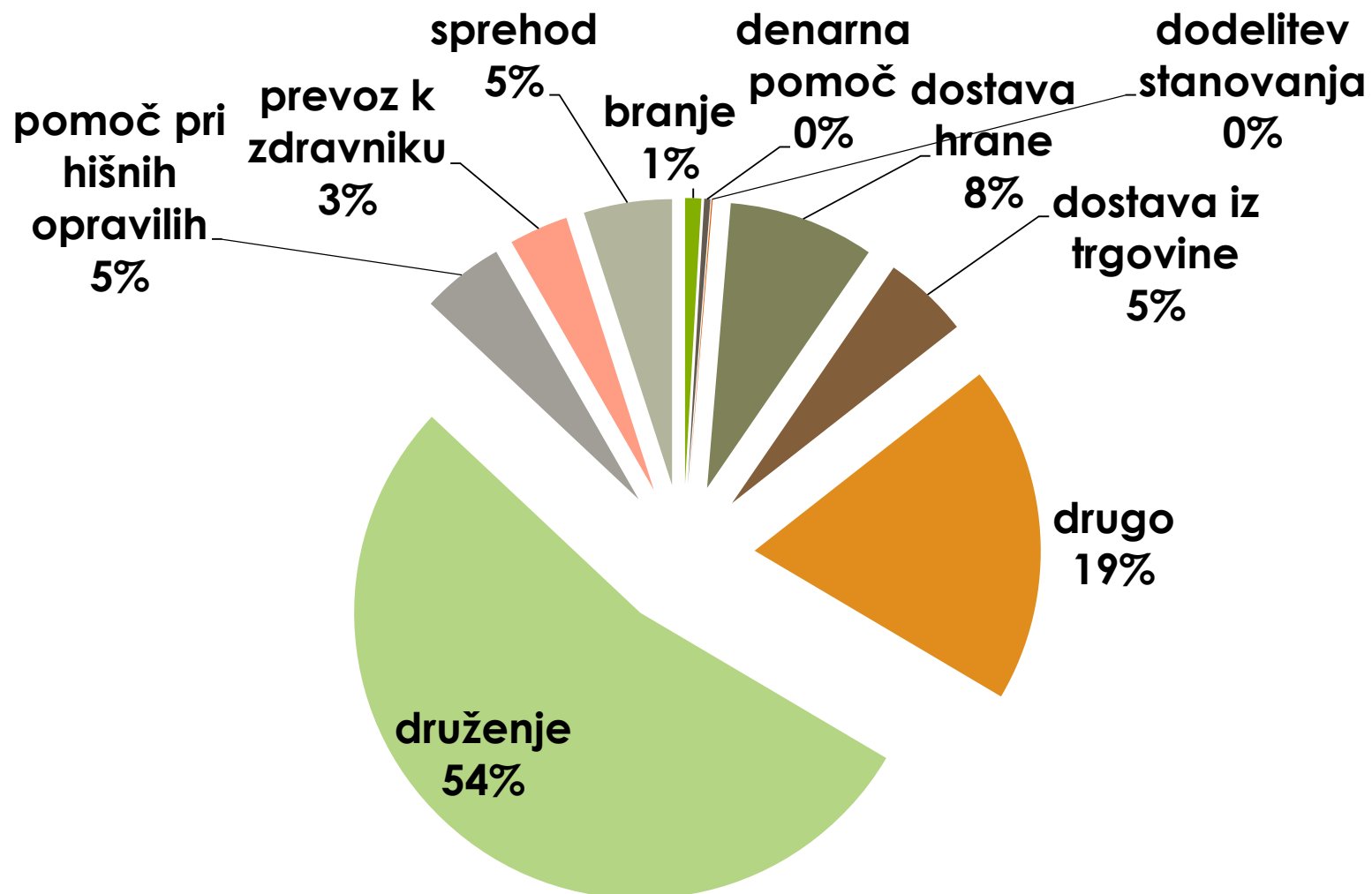


Delež prejemnikov pomoči po izvajalcih na Severnem Primorskem po izvajalcih, 2014

SEVERNA PRIMORSKA izvajalci pomoči	št.prejemnikov	št.pomoči	Št. storitev
Društvo upokojencev	535	644	1804
RKS	6	6	6
Karitas	6	6	6
oskrba na domu	10	10	15
zdravstveni dom	6	6	10
občina	1	1	2
Drugi	2	2	2

Odstotek pomoči različnih izvajalcev v treh starostnih skupinah Starejši za starejše 2013

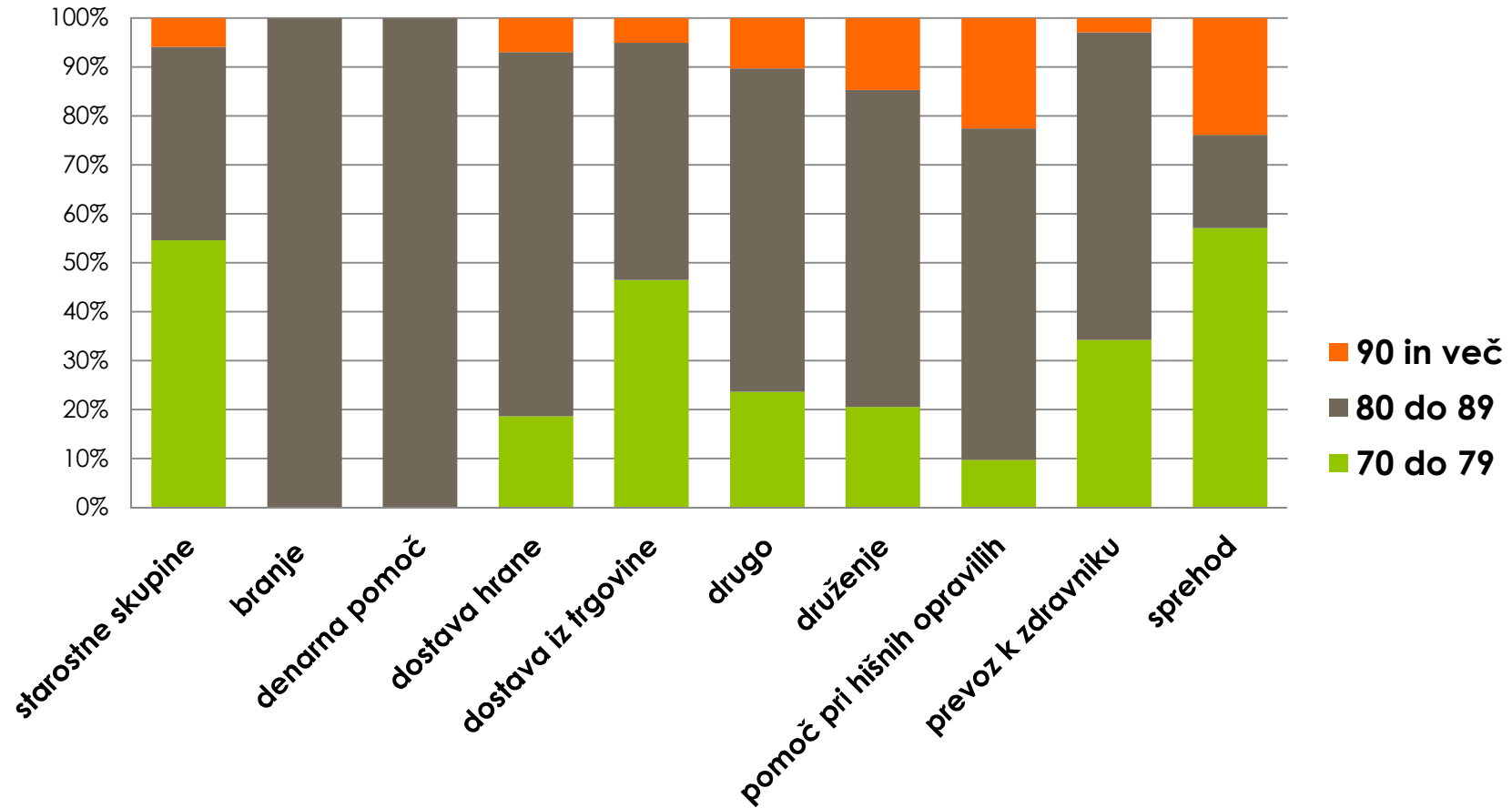




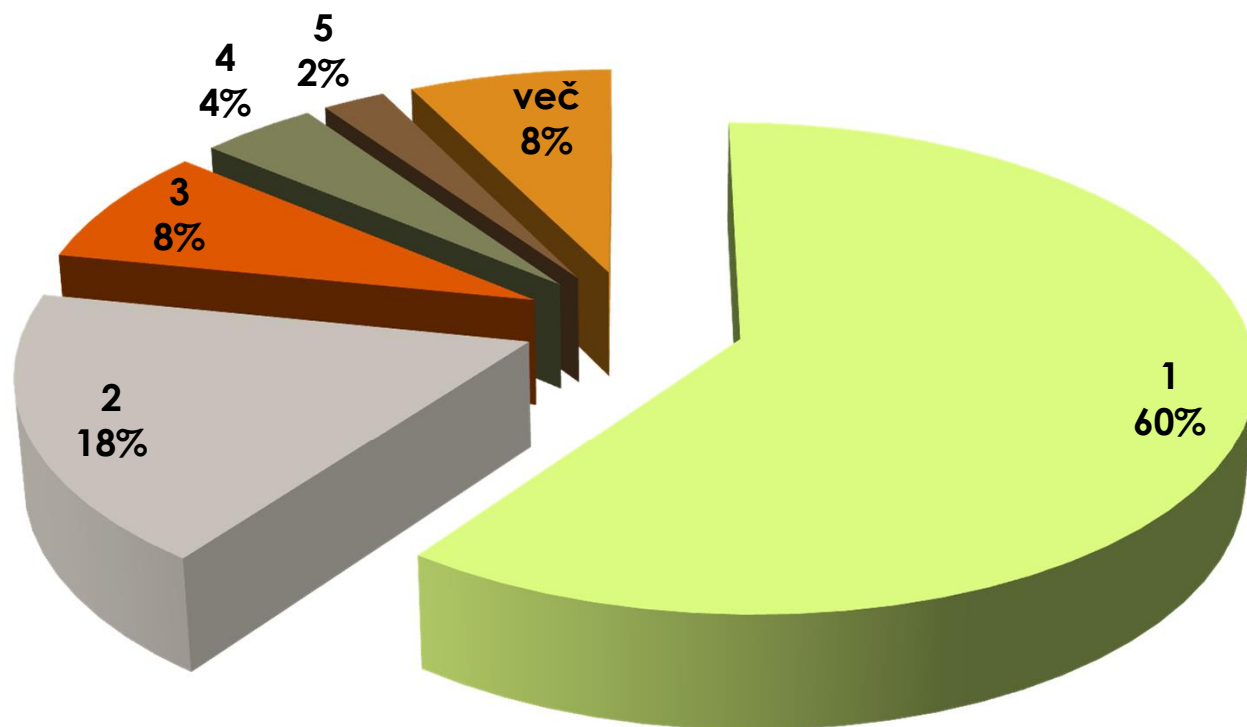
Delež prejemnikov pomoči po vrstah pomoči , SEverna Primorska, 2014

SEVERNA PRIMORSKA	št. dobitnikov	št.dobljenih	
Oblika pomoči	pomoči	pomoči	št. storitev
druženje	306	306	1008
dostava hrane	23	29	151
dostava iz trgovine	32	32	128
pomoč pri hišnih opravilih	19	21	136
prevoz k zdravniku	18	18	41
branje	1	1	1
denarna pomoč	1	1	1
dodelitev stanovanja			
drugo	260	264	381

Prikaz deleža različnih pomoči po starostnih skupinah, Starejši za starejše 2013



Število pomoči na posameznika v %



Posameznik dobil pomoč 1x do 225x

Pričakovano trajanje življenja pri 65
Slovenija

21 let ženske

od tega 6,1 let

s hudimi omejitvami v vsakdanjem življenju

17 let moški

od tega 4,3 leta

s hudimi omejitvami v vsakdanjem
življenju

(SILK 2010)

Ali lahko opravljate dnevne aktivnosti?

Projekt Starejzi za starejze (33.519 vprazanih)

Brez težav	16.325	48,7%	Programi aktivnega in zdravega staranja
Delno ovirani pri dnevni opravilih	13.245	39,5%	Prostovoljska pomoč Neformalni negovalci
Zelo ovirani pri dnevni opravilih	3.949	11,8%	Prostovoljci +Strokovna pomoč Neformalni negovalci