

Razvoj pomoči na domu in drugih skupnostnih oblik



Support network for quality ageing

Deskle, 18. 12. 2014



**ZVEZA DRUŠTEV
UPOKOJENCEV SLOVENIJE**
Kebetova 9, 1000 Ljubljana
www.zdus-zveza.si

Pripravil strokovni vodja
Aldo Ternovec



This document has been produced with the financial assistance of the IPA Adriatic Cross-Border Cooperation Programme. The contents of this document are the sole responsibility of NETAge partnership and can under no circumstances be regarded as reflecting the position of the IPA Adriatic Cross-Border Cooperation Programme Authorities



LEAD APPLICANT:



PROJECT PARTNERS:



ASSOCIATE:



»POZDRAVLJAMO PODALJŠANJE PRIČAKOVANEGA TRAJANJA ŽIVLJENJA.... KOT ENEGA NAJVEČJIH DOSEŽKOV ČLOVEŠTVA....TO DEMOGRAFSKO PREOBLIKOVANJE NAREKUJE VSEM NAŠIM DRUŽBAM ISKANJE VEČJIH MOŽNOSTI, ŠE ZLASTI ZA STAREJŠE OSEBE, DA IZKORISTIJO SVOJE SPOSOBNOSTI IN AKTIVNO DELUJEJO V VSEH VIDIKIH ŽIVLJENJA.«

(2. čl. politične deklaracije svetovne skupščine. Madrid 2002)

»We celebrate rising life expectancy in many regions of the world as one of humanity's major achievements. This demographic transformation challenges all our societies to promote increase opportunities, in particular opportunities for older persons to realize their potential to participate fully in all aspects of life.«

(2nd article of Political Declaration of world assembly Madrid 2002)

Starejši % delež 65+

OBČINA	DELEŽ +65
BRDA	19,2
KANAL	19,6
MIREN	18,1
NOVA GORICA	19,3
RENČE	17,1
ŠEMPETER	18,7
SKUPAJ	18,9

Najhitreje raste delež 80+

Delež 80+

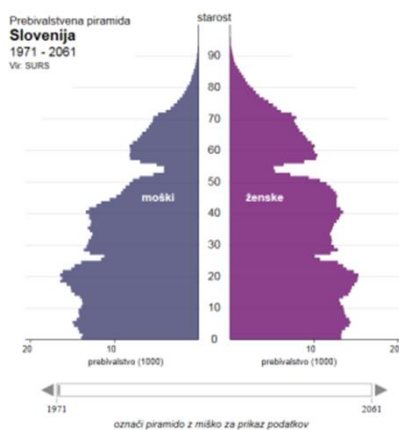


LETO	+80
1987	2,48
2002	2,99
2013	5,49

Pričakovana življenjska doba

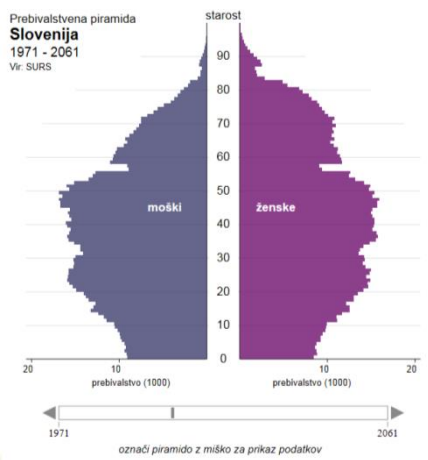
SPOL	EVROPA	SLOVENIJA	RAZLIKA
ŽENSKE	84	82,3	
MOŠKI	77	75	

Prebivalstvena piramida



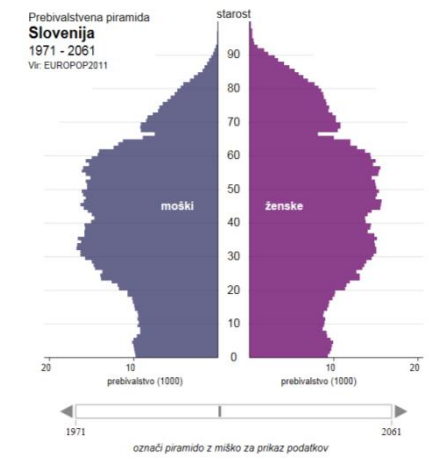
Prikaži
▶ prikaži v času

leto **1971**
Skupno število prebivalcev:
1.7 milijona
Vključuje 100 let več



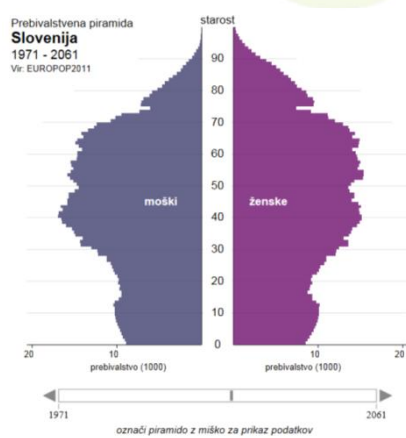
Prikaži
▶ prikaži v času

leto **2002**
Skupno število prebivalcev:
2 milijona
Vključuje 100 let več



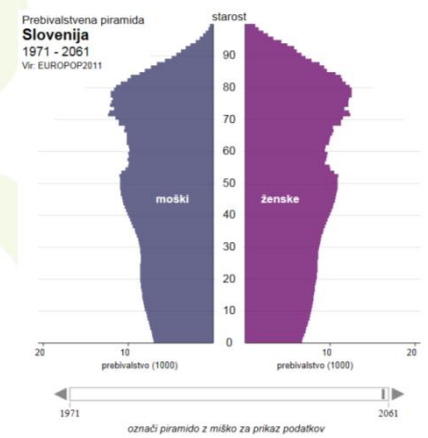
Prikaži
▶ prikaži v času

leto **2012**
Skupno število prebivalcev:
2 milijona
Vključuje 100 let več



Prikaži
▶ prikaži v času

leto **2020**
Skupno število prebivalcev:
2.1 milijona
Vključuje 100 let več



Prikaži
▶ prikaži v času

leto **2060**
Skupno število prebivalcev:
1.8 milijona
Vključuje 100 let več

Pregled povprečja starostnih in vseh pokojnin (1. 1. 2013)

OBČINA	SKUPAJ STAROSTNE		ŽENSKE		MOŠKI		VSE VRSTE	
	Št.	znesek	Št.	znesek	Št.	znesek	Št.	znesek
BRDA	1091	577,91	545	538,69	546	617,35	1570	542,01
KANAL	1224	595,79	602	536,11	622	653,56	1852	559,33
MIREN-K	680	613,41	366	555,28	314	681,17	1071	578,15
N. GORICA	6529	709,1	3601	645,72	2928	786,13	9681	658,59
RENČE-V	703	650,60	375	573,20	328	739,10	1064	608,38
ŠMEPETER-V	1161	711,78	641	638,81	520	805,43	1724	671,13
SLOVENIJA	372846	664,36	204134	610,16	168712	729,95	542263	611,72

Varstveni dodatek

OBČINA	Št. 2011	Št. 2012	Št. 2013
BRDA	112	8	15
KANAL	114	13	18
MIREN	61	15	18
N. GORICA	407	63	74
RENČE-V	30	11	11
ŠEMPETER	44	8	11
SKUPAJ	768	118	147

Stanje v domovih (1. 1. 2013)

OBČINA	ŠT. + 65	IZRAČUN 5%	V DOMOVIH	%
BRDA	1103	55	62	6
KANAL	1112	55	80	7,2
N. GORICA	6084	304	356	5,2
MIREN	877	44	32	3,6
RENČE	774	39	31	4
ŠEMPETER	1190	59	47	3,0
SKUPAJ	11140	536	608	5,4

DANAŠNJI STARI LJUDJE NISO TAKI KOT STARI LJUDJE
VČERAŠNJEGA DNE IN SO DRUGAČNI OD STARIH LJUDI
JUTRIŠNJEGA DNE.
(Elizabeth Mullet)

»Today's older people are not the same as yesterday's older people and are different
from tomorrow's older people.«
(Elizabeth Mullet)

